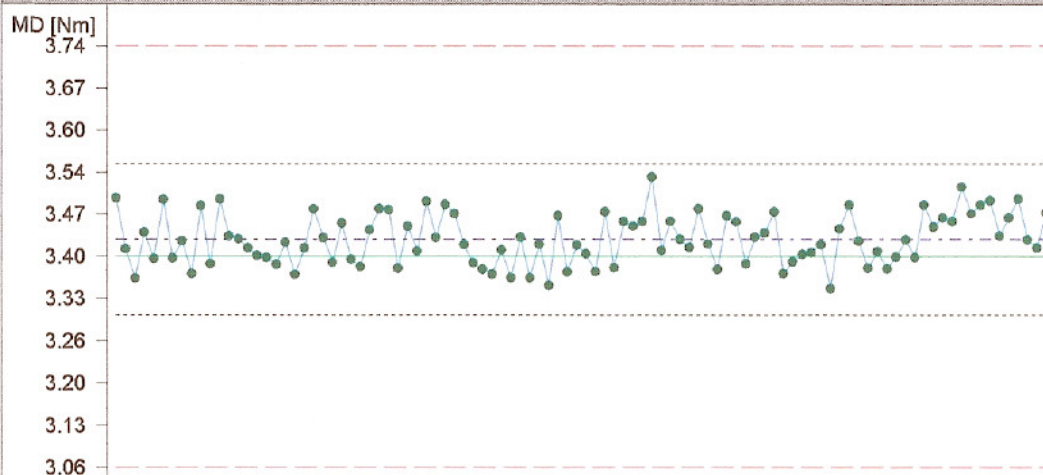
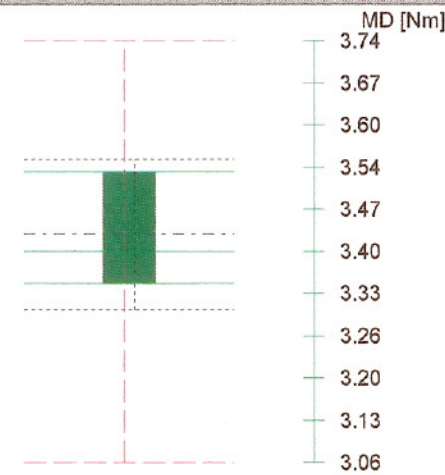


Einzelwertkarte

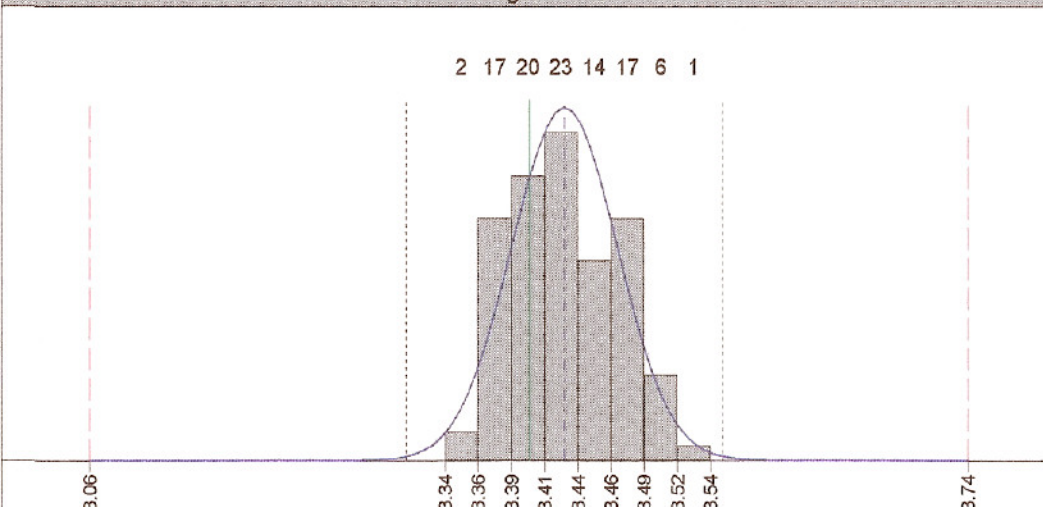


statistische Kenndaten

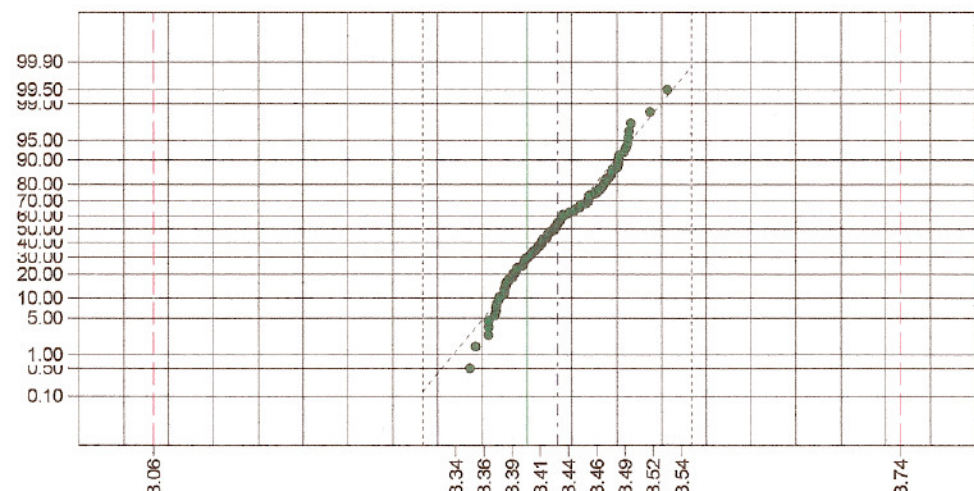
Cm: 2.78
 Cmk: 2.55
 Tol. unten: 3.06
 Tol. oben: 3.74
 Sollwert: 3.40
 Max: 3.53
 Min: 3.35
 x-quer: 3.43
 s: 0.04
 x + 3s: 3.55
 x - 3s: 3.31
 Anzahl Messwerte: 100
 Winkel: 720
 Verschraubungsklasse: 2 - Toleranz +/- 10%
 rechtsdrehend
 mittlere Geschwindigkeit: 862



Häufigkeitsbild



Wahrscheinlichkeitsnetz



Einzelwerte:	1. 3.49	6. 3.49	11. 3.39	16. 3.40	21. 3.41	26. 3.40	31. 3.38	36. 3.48	41. 3.37	46. 3.42	51. 3.40	56. 3.45	61. 3.43	66. 3.47	71. 3.47	76. 3.42	81. 3.38	86. 3.40	91. 3.51	96. 3.46
	2. 3.41	7. 3.40	12. 3.49	17. 3.40	22. 3.48	27. 3.38	32. 3.45	37. 3.47	42. 3.41	47. 3.35	52. 3.38	57. 3.46	62. 3.41	67. 3.46	72. 3.37	77. 3.35	82. 3.41	87. 3.48	92. 3.47	97. 3.49
	3. 3.36	8. 3.42	13. 3.43	18. 3.39	23. 3.43	28. 3.44	33. 3.41	38. 3.42	43. 3.37	48. 3.47	53. 3.47	58. 3.53	63. 3.48	68. 3.39	73. 3.39	78. 3.44	83. 3.38	88. 3.45	93. 3.48	98. 3.43
	4. 3.44	9. 3.37	14. 3.43	19. 3.42	24. 3.39	29. 3.48	34. 3.49	39. 3.39	44. 3.43	49. 3.37	54. 3.38	59. 3.41	64. 3.42	69. 3.43	74. 3.40	79. 3.48	84. 3.40	89. 3.46	94. 3.49	99. 3.41
	5. 3.40	10. 3.48	15. 3.41	20. 3.37	25. 3.45	30. 3.47	35. 3.43	40. 3.38	45. 3.37	50. 3.42	55. 3.46	60. 3.46	65. 3.38	70. 3.44	75. 3.41	80. 3.42	85. 3.43	90. 3.46	95. 3.43	100. 3.47

A 185 000 005.1 - 9,6 V - 1.00-4.00 Nm - 1.Muster -0 602 490 437 - 9,6 -Bosch -Schrauber (allg.)

MFU vom 08.06.2001

Einheit: MD [Nm]
Normalverteilung

Anzahl Messwerte: 100
Toleranz

Mittelwert (x-quer): 3.43
Standardabweichung: 0.04

Cm: 2.78

Mittelwert (x-quer):

Cmk: 2.55

6s (x ± 3 s)

i. O.